
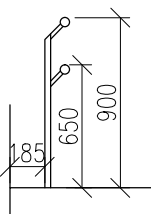
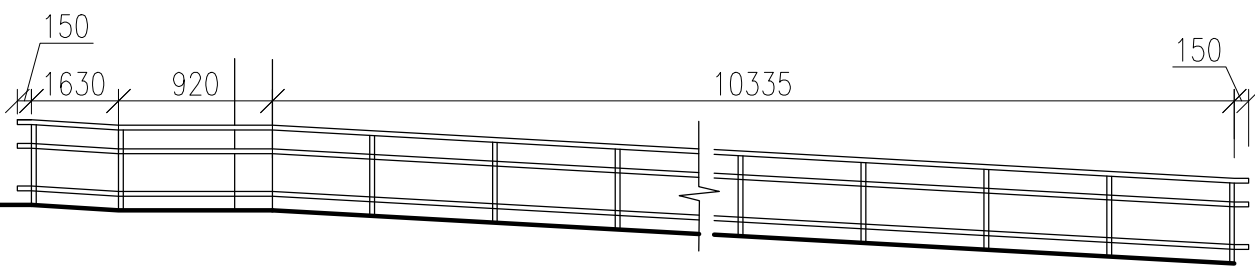

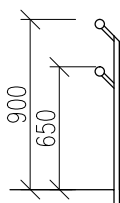
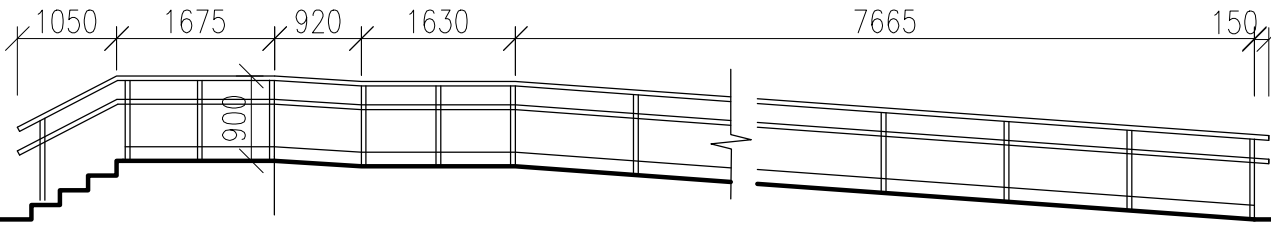


ETAPA 2- SPOJOVACÍ CHODBA

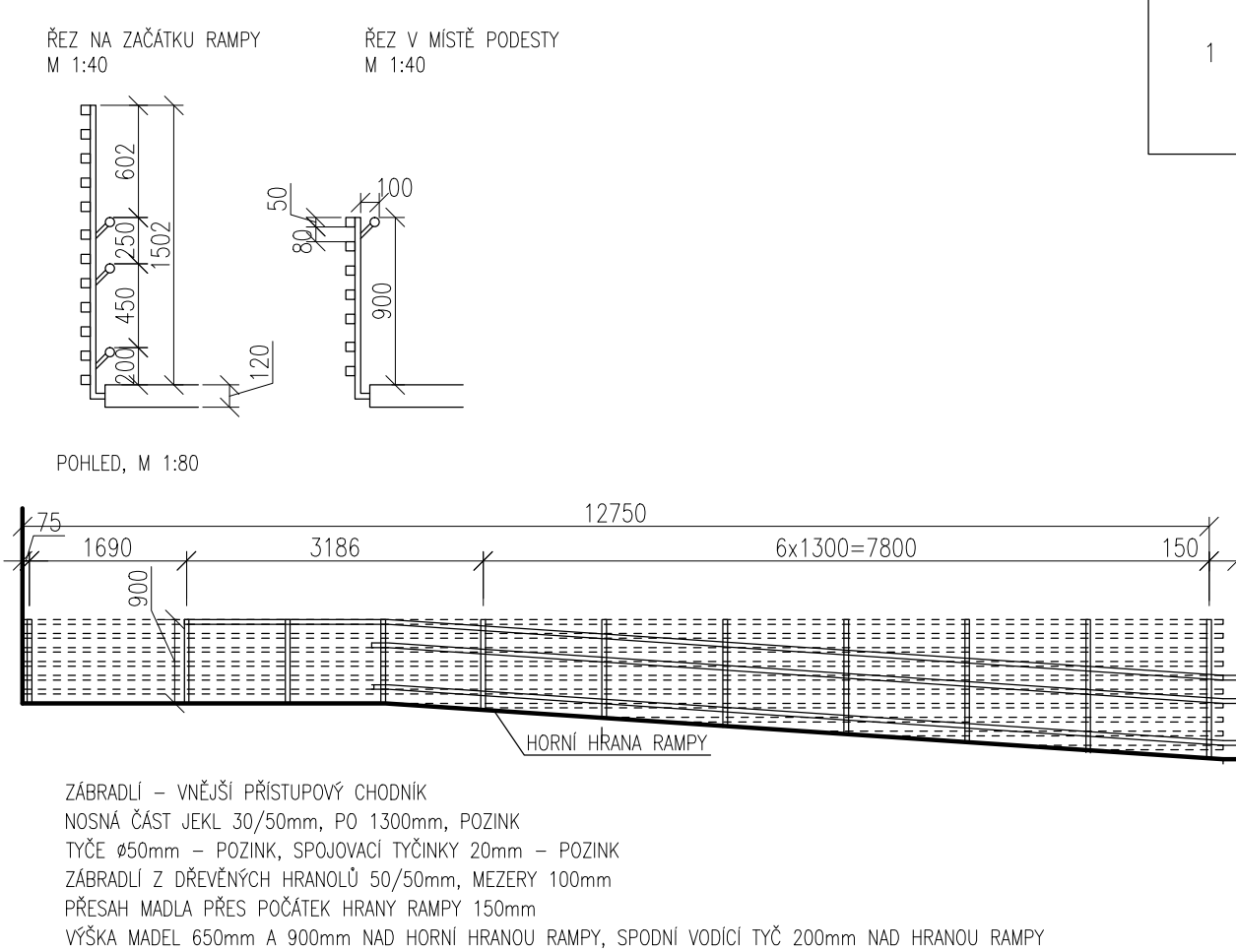
VÝPIS ZÁMEČNICKÝCH VÝROBKŮ

STAVEBNÍ OBJEKT: SO2 – SPOJOVACÍ CHODBA

Název stavby:	Stavba spojovací chodby vč. úpravy dvorní části ZŠ a stavba parkovacích stání - etapa 2
Místo stavby:	Nové Město na Moravě, ulice Leandra Čecha
Parcelní číslo pozemku:	p.p.č. 219 a 201, k.ú. Nové Město na Moravě (706418)
Investor (stavebník):	Město Nové Město na Moravě, Vratislavovo náměstí 103, 59231 Nové Město na Moravě
Zodpovědná osoba:	Ing.arch. Jitka Bidlová, Jírovcova 41, 623 00 Brno, ČKA 4274
Architekt:	Ing.arch. Karel Bidlo, Krátká 1926, Zlín +420 608885536, karel.bidlo@centrum.cz
Vypracoval:	Ing. Tereza Egerová
Předmět dokumentace:	Dokumentace pro provedení stavby

OZNAČENÍ	SCHÉMA, POPIS	POČET KUSŮ
	<p>ŘEZ, M 1:40</p>  <p>ZÁBRADLÍ – VNITŘNÍ RAMPA NOSNÁ ČÁST JEKL 30/50mm, PO CCA 1300mm , POZINK MADLO TRUBKA Ø50mm – POZINK, SPOJOVACÍ TYČINKY 20mm – POZINK PŘESAH MADLA PŘES POČÁTEK A KONEC HRANY RAMPY 150mm VÝŠKA MADEL 650mm A 900mm NAD HORNÍ HRANOU RAMPY</p> <p>ROZVINUTÝ POHLED, M 1:80</p> 	1
	<p>ŘEZ, M 1:40</p>  <p>ZÁBRADLÍ – VNITŘNÍ RAMPA NOSNÁ ČÁST JEKL 30/50mm, PO 1300mm – POZINK MADLO–TRUBKA Ø50mm – POZINK, SPOJOVACÍ TYČINKY 20mm – POZINK PŘESAH MADLA PŘES POČÁTEK A KONEC HRANY RAMPY 150mm VÝŠKA MADEL 650mm A 900mm NAD HORNÍ HRANOU RAMPY VÝPLŇ ZÁBRADLÍ – PŘEKLIŽKA TL.9mm, BARVA PŘÍRODNÍ DŘEVO</p> <p>ROZVINUTÝ POHLED, M 1:80</p> 	1

TENTO VÝPIS NELZE POVAŽOVAT ZA DÍLENSKOU DOKUMENTACI. DÍLENSKOU DOKUMENTACI NA ZÁKLADĚ SPECIFIKACÍ A DETAILŮ ZPRACUJE DODAVATEL A PŘEDLOŽÍ KE SCHVÁLENÍ AUTORSKÝM DOZOREM. VŠECHNY ROZMĚRY JE NUTNO ZAMĚŘIT NA STAVBĚ. VEŠKERÉ POVRCHOVÉ ÚPRAVY BUDOU ODSOUHLASENY AUTORSKÝM DOZOREM NA ZÁKLADĚ REÁLNÝCH VZORKŮ PŘEDLOŽENÝCH DODAVATELEM.

OZNAČENÍ	SCHÉMA, POPIS	POČET KUSŮ
<div data-bbox="151 313 199 369" data-label="Text">  </div>	<div data-bbox="279 324 813 392" data-label="Text"> <p>ŘEZ NA ZAČÁTKU RAMPY M 1:40</p> <p>ŘEZ V MÍSTĚ PODESTY M 1:40</p> </div> <div data-bbox="287 403 718 739" data-label="Figure"> </div> <div data-bbox="287 761 446 795" data-label="Text"> <p>POHLED, M 1:80</p> </div> <div data-bbox="239 806 1500 1086" data-label="Figure"> </div> <div data-bbox="295 1086 1308 1276" data-label="Text"> <p>ZÁBRADLÍ – VNĚJŠÍ PŘÍSTUPOVÝ CHODNÍK NOSNÁ ČÁST JEKL 30/50mm, PO 1300mm, POZINK TYČE Ø50mm – POZINK, SPOJOVACÍ TYČINKY 20mm – POZINK ZÁBRADLÍ Z DŘEVĚNÝCH HRANOLŮ 50/50mm, MEZERY 100mm PŘESAHA MADLA PŘES POČÁTEK HRANY RAMPY 150mm VÝŠKA MADEL 650mm A 900mm NAD HORNÍ HRANOU RAMPY, SPODNÍ VODÍCÍ TYČ 200mm NAD HRANOU RAMPY</p> </div>	<div data-bbox="1460 336 1492 392" data-label="Text"> <p>1</p> </div>

TENTO VÝPIS NELZE POVAŽOVAT ZA DÍLENSKOU DOKUMENTACI. DÍLENSKOU DOKUMENTACI NA ZÁKLADĚ SPECIFIKACÍ A DETAILŮ ZPRACUJE DODAVATEL A PŘEDLOŽÍ KE SCHVÁLENÍ AUTORSKÝM DOZOREM. VŠECHNY ROZMĚRY JE NUTNO ZAMĚŘIT NA STAVBĚ. VEŠKERÉ POVRCHOVÉ ÚPRAVY BUDOU ODSOUHLASENY AUTORSKÝM DOZOREM NA ZÁKLADĚ REÁLNÝCH VZORKŮ PŘEDLOŽENÝCH DODAVATELEM.